



Großes Ochsenauge – Foto: NABU/Kathy Büscher



Naturnaher Garten – Foto: NABU/Eric Neuling



Tagpfauenauge - Foto: NABU/Klemens Karkow



Kleiner Fuchs - Foto: NABU/Bernd Stahlschmidt

»Zeit der Schmetterlinge«

Auch wenn Zitronenfalter, Tagpfauenauge und Kleiner Fuchs hin und wieder noch durch unsere Gärten flattern - wer in den letzten Jahren genauer hingeschaut hat, konnte bemerken: Viele Schmetterlingsarten werden immer seltener.

Untersuchungen des Entomologischen Vereins Krefeld zeigen, dass die Biomasse der Fluginsekten in Nordrhein-Westfalen seit 1989 um bis zu 80 % zurückgegangen ist.

Um auf den dramatischen Insektenrückgang aufmerksam zu machen, lädt der NABU NRW mit dem Projekt „Zeit der Schmetterlinge“ zum Mitmachen ein.

Zählaktion vom 15. Juni bis 15. Juli

Wir möchten herausfinden, wie viele Schmetterlinge überhaupt noch zu beobachten sind. Daher rufen wir alle Schmetterlingsfreund*innen über einen Zeitraum von vier Wochen zum Zählen der Tagfalter in NRW auf.

Gefördert durch die



So funktioniert's

Suchen sie sich im Zeitraum vom 15. Juni bis 15. Juli einen geeigneten Platz zum Zählen: Ob im eigenen Garten, in einer Parkanlage oder auf dem Balkon, gezählt werden kann überall. Am besten konzentrieren Sie sich auf eine oder mehrere Pflanzen, die von Schmetterlingen zum Nektar trinken gerne angefliegen werden. Hierfür eignen sich Blutweiderich, Gewöhnlicher Natternkopf oder verschiedene Kräuter. Beobachten Sie innerhalb des Zählzeitraumes, so oft sie mögen und an so vielen Tagen wie möglich, die ausgewählten Pflanzen und notieren Sie alle Schmetterlinge, die Sie entdecken können. Natürlich können Sie auch nur an einem Tag mitmachen und die Beobachtungen melden, jede Meldung zählt!

Noch keinen schmetterlingsfreundlichen Garten?

Die beliebtesten Pflanzen, viele Gartentipps und weitere Projektinhalte finden Sie unter: www.schmetterlingszeit.de

Beobachtungen melden!

Schicken Sie die ausgefüllten Zählhilfen bitte bis zum **22. Juli** per Post an die Landesgeschäftsstelle des NABU NRW. Oder senden Sie Ihre Beobachtungsdaten per E-Mail mit dem Betreff »Zeit der Schmetterlinge« an schmetterlingszeit@NABU-NRW.de. Oder melden Sie uns Ihre Beobachtungen direkt online: www.schmetterlingszeit.de

Hier finden Sie auch interessante Schmetterlings- und Pflanzenporträts sowie die Zählhilfe als PDF. Bestimmungshilfen und Informationen zum Schmetterlingsschutz in NRW stehen Ihnen auf der Internetseite des Arbeitskreises Tagfaltermonitoring NRW zur Verfügung: www.tagfaltermonitoring.de.

Impressum

NABU NRW · Völklinger Straße 7–9 · 40219 Düsseldorf
0211 1592510 · Info@NABU-NRW.de · NABU-NRW.de


Verantwortlich: NABU NRW
Text: Sarah Bölke / Beate Schlichting
Aktionslogo: K2 agentur für kommunikation
Satz u. Druck: frames GmbH
Papier: Recycling Papier Lenza Top 150 g/m²




Zeit der Schmetterlinge

Mitmach-Aktion für Freunde der bunten Artenvielfalt







Admiral




Großes Ochsenauge




Schnorsteinfeger




Bläuling




Kleiner Fuchs




Tagpfauenauge




C-Falter




Kohlweißling



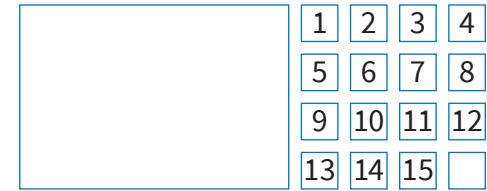
Zitronenfalter



Distelfalter



Dickkopffalter



Art:

Zählhilfe

»Zeit der Schmetterlinge«

Vom 15. Juni bis zum 15. Juli zählen.



So geht's:

- Verwenden Sie für jeden Beobachtungstag jeweils eine neue Zählhilfe (bitte kopieren oder PDF-Datei ausdrucken).
- Notieren Sie alle Tiere der jeweiligen Schmetterlingsart, die Sie an einem Tag beobachten können.
- Sollte die Schmetterlingsart hier nicht aufgeführt sein, können Sie unter »Weitere Art« die Art und die Anzahl eintragen.

Beobachtungen melden:

- **Postalisch:** Senden Sie die Zählhilfe an NABU NRW, Völklinger Str. 7–9, 40219 Düsseldorf.
- **E-Mail:** Gesammelte oder einzelne Beobachtungen können auch an schmetterlingszeit@NABU-NRW.de gesendet werden.
- **Online-Meldeformular:** Oder füllen Sie bequem das Formular unter www.schmetterlingszeit.de aus
- Bitte schicken Sie uns alle Meldungen bis zum 22. Juli.

Zähl-Beispiel:

- Wenn Sie zwei Schmetterlinge gleichzeitig auf der Beobachtungspflanze sehen, kreuzen Sie 1 und 2 an:
 3 4 5
- Wenn zwei Schmetterlinge hinzu kommen, machen Sie für jedes Tier ein weiteres Kreuz.
 5
- Wenn Sie beobachten können, dass sich ein Schmetterling kurzzeitig von der Beobachtungspflanze entfernt, aber immer wieder zurückkehrt, wird kein weiteres Kreuz gemacht, und es bleibt bei vier.
 5
- Wenn Sie mehrmals am Tag die Pflanze beobachten, führen Sie die Zählhilfe fortlaufend weiter. Falls Sie erkennen können, dass es sich immer wieder um dasselbe

Tier im Laufe des Tages handelt, notieren Sie den Schmetterling bitte nur einmal.

10

- Wenn Sie mehr als 15 Tiere einer Art an einem Tag beobachten, notieren Sie bitte die genaue Anzahl in das letzte freie Kästchen.

Angaben zur Beobachtung:

Bitte geben Sie unbedingt den genauen Ort und das Datum der Beobachtung an.

Datum der Beobachtung

Straße und Hausnummer

Postleitzahl und Ort

Ich werde Mitglied im NABU – Für Mensch und Natur

- Einzelmitgliedschaft
 Jahresbeitrag mind. 48 Euro Euro/Jahr
 reduzierter Beitrag mind. 24 Euro für Geringverdiener
- Familienmitgliedschaft
 Jahresbeitrag mind. 55 Euro Euro/Jahr
- Jugendmitgliedschaft
 für Schüler, Azubis und Studenten bis 27 Jahre, Jahresbeitrag mind. 24 Euro Euro/Jahr
- Kindermitgliedschaft
 für Kinder von 6 bis 13 Jahren, Jahresbeitrag mind. 18 Euro Euro/Jahr

Vorname, Name Geburtsdatum

Straße, Hausnummer PLZ, Ort

Telefon, Fax E-Mail

Datum, Unterschrift (bei Minderjährigen der gesetzliche Vertreter)

Familienmitglieder (mit gleicher Adresse)

1. Vorname, Name Geburtsdatum

2. Vorname, Name Geburtsdatum

3. Vorname, Name Geburtsdatum

SEPA-Mandat

NABU – Naturschutzbund Deutschland e.V. · Charitéstraße 3 · 10117 Berlin
 Gläubiger-Identifikationsnummer DE03ZZZ0000185476
 Die Mandatsreferenznummer wird separat mitgeteilt.

Hiermit ermächtige ich den NABU, ab den genannten Jahresbeitrag von meinem Konto mittels Lastschrift einzuziehen. Zugleich weise ich mein Kreditinstitut an, die vom NABU auf mein Konto gezogenen Lastschriften einzulösen. Ich kann innerhalb von acht Wochen, beginnend mit dem Belastungsdatum, die Erstattung des belasteten Betrages verlangen. Es gelten dabei die mit meinem Kreditinstitut vereinbarten Bedingungen. Das Lastschriftmandat kann ich jederzeit widerrufen.

IBAN

Kreditinstitut

BIC (wenn Konto außerhalb Deutschlands)

Kontoinhaber und Anschrift falls abweichend von umseitiger Adresse

jährlich halbjährlich vierteljährlich bitte ankreuzen

Ort, Datum und Unterschrift des Kontoinhabers

NABU-Gruppe: NABU NRW · LVW-Nummer: 05-00000/01
Datenschutzinformation: Der NABU (Naturschutzbund Deutschland) e.V. (NABU-Bundesverband, Charitéstr. 3, 10117 Berlin; dort erreichen Sie auch unseren Datenschutzbeauftragten) verarbeitet Ihre Daten gem. Art. 6 (1) b) DSGVO im Rahmen der satzungsgemäßen Vereinszwecke für die Betreuung Ihrer Mitgliedschaft. Die Nutzung Ihrer Adressdaten und ggf. Ihrer Interessen für postalische, werbliche Zwecke erfolgt gem. Art. 6 (1) f) DSGVO. Einer zukünftigen, NABU-eigenen werblichen Nutzung Ihrer Daten können Sie jederzeit uns gegenüber widersprechen (Kontaktdaten s.o.). Weitere Informationen u.a. zur Ihren Rechten auf Auskunft, Berichtigung und Beschwerde erhalten Sie unter www.nabu.de/datenschutz. Ein Verkauf Ihrer Daten an Dritte erfolgt generell nicht.

Bitte senden Sie den ausgefüllten und unterschriebenen Mitgliedsantrag an: NABU NRW, Völklinger Straße 7–9, 40219 Düsseldorf, Fax 0211 159251-15, Info@NABU-NRW.de